

Imprimir

De nuevo sobre los datos mal informados

Es muy importante repetir que la información que suministra el Instituto Nacional de la Salud, INS, no es correcta tanto para casos infectados como para muertos por los rezagos en la misma. Esto es muy delicado porque no se sabe lo que está ocurriendo en la actualidad, lo que impide tomar decisiones adecuadas.

En efecto la toma de pruebas y los resultados por las EPS toman de 10 a casi 60 días. No ha habido poder humano para que sean más eficientes estas instituciones y parece que el gobierno no hace nada. En cuanto a los muertos, tampoco se declaran los muertos acaecidos durante el día o por lo menos de uno o dos antes, sino que se tienen una mezcla de muertos de diferentes fechas.

Otra vez sobre las pruebas

Las pruebas que habían llegado a 40 000 por día, ahora se han reducido a 30 000-32 000, hecho gravísimo porque esta es una de las medidas fundamentales para controlar la pandemia. Todos los expertos hacen énfasis en la necesidad de testeos focalizados en porcentajes por encima del 10% de la población.

Colombia en el mundo

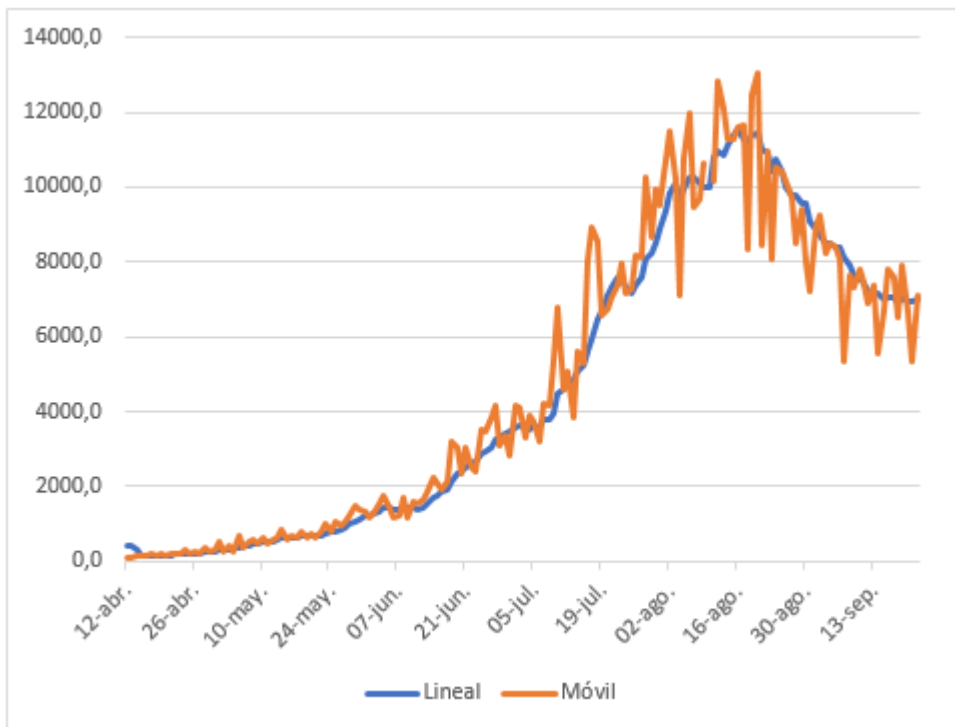
Colombia pasó a Perú el día 22 de septiembre, para ubicarse en el quinto lugar de países del mundo con más casos acumulados de contagiados por el Covid-19.

En todos los indicadores Colombia está entre los quince países peores de mundo, lo que significa que no puede celebrarse lo que está ocurriendo con la pandemia en el país desde el punto de vista epidemiológico, porque por lo social, económico y político el manejo ha sido desastroso.

Sigue la reducción en el total de casos

La reducción de los casos siguió a un ritmo lento, pero continuo. En el período del 14 de septiembre hasta el 22, se bajó a menos de 8000 casos, y en varios días se estuvo por debajo de 7000. Se pasó de 7148,4 casos el 14 de septiembre, según el promedio por siete días, a 6912,7 el 22 de septiembre, es decir, que la reducción ha tendido a estabilizarse, como se observa en el gráfico 1.

Gráfico 1 Evolución del Covid-19 en Colombia Casos acumulados

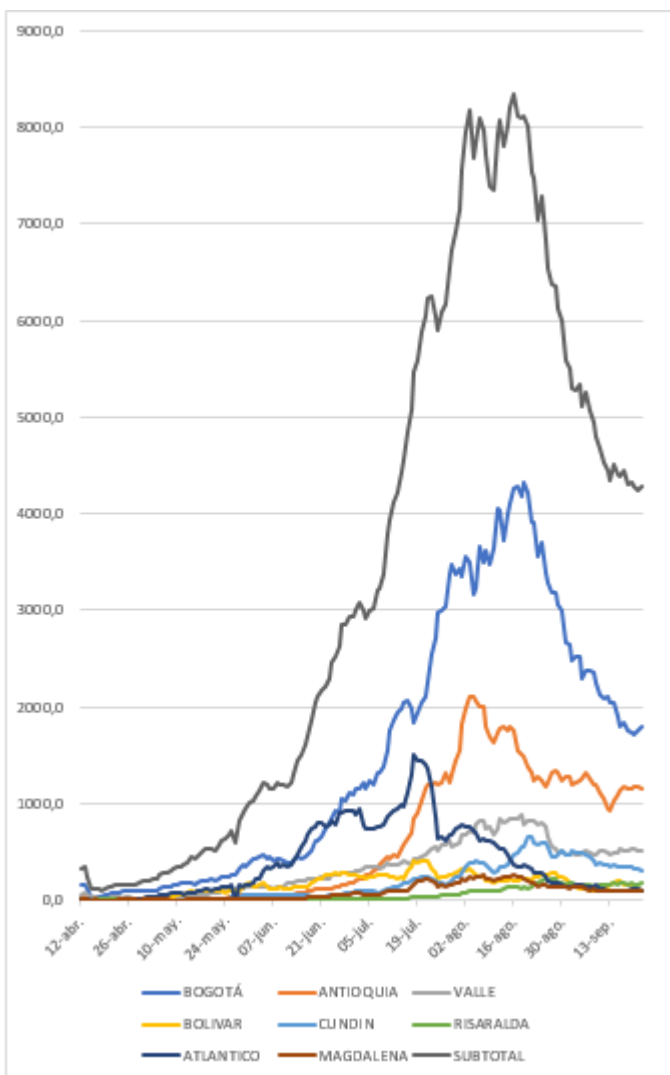


Siguen las disminuciones de casos diarios en los grandes departamentos como Atlántico, Antioquia, Valle, Magdalena, Bolívar, Cundinamarca, Magdalena y Bogotá. Pero estas ocho regiones explican todavía un porcentaje alto de los casos, 58,7% el 22 de septiembre, de ahí que una mayor reducción en los infectados dependerá de lo que ocurra en estos territorios (gráfico 2).

Bogotá ya está por debajo de 2000 casos diarios desde el 15 de septiembre, disminuyendo

de 1907,7 a 1808,8 el 22 de septiembre, el 25,9% del total nacional. Se prevé que las reducciones en los siguientes días van a ser bajas. Y desde el 11 de septiembre los muertos diarios están por debajo de 50 y aún de 40.

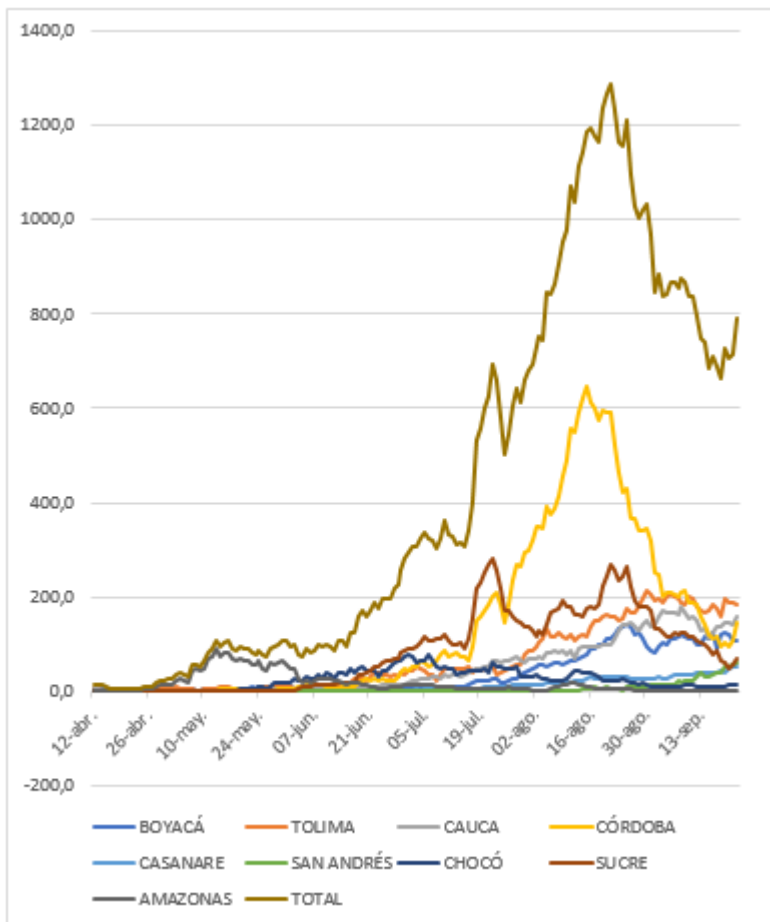
Gráfico 2 Dinámica del Covid-19 en Bogotá, Antioquia, Valle, Bolívar, Cundinamarca, Risaralda, Atlántico y Magdalena



Chocó, Norte de Santander. Santander, Cesar, Sucre, Guajira, Amazonas, Córdoba y Chocó

han mejorado. Aunque algunos ya llegaron al punto máximo de casos, son muy variables las cifras diarias (gráfica 3).

Gráfico 3 Covid-19 en Boyacá, Tolima, Cauca, Córdoba, Casanare, San Andrés, Chocó, Sucre, Amazonas

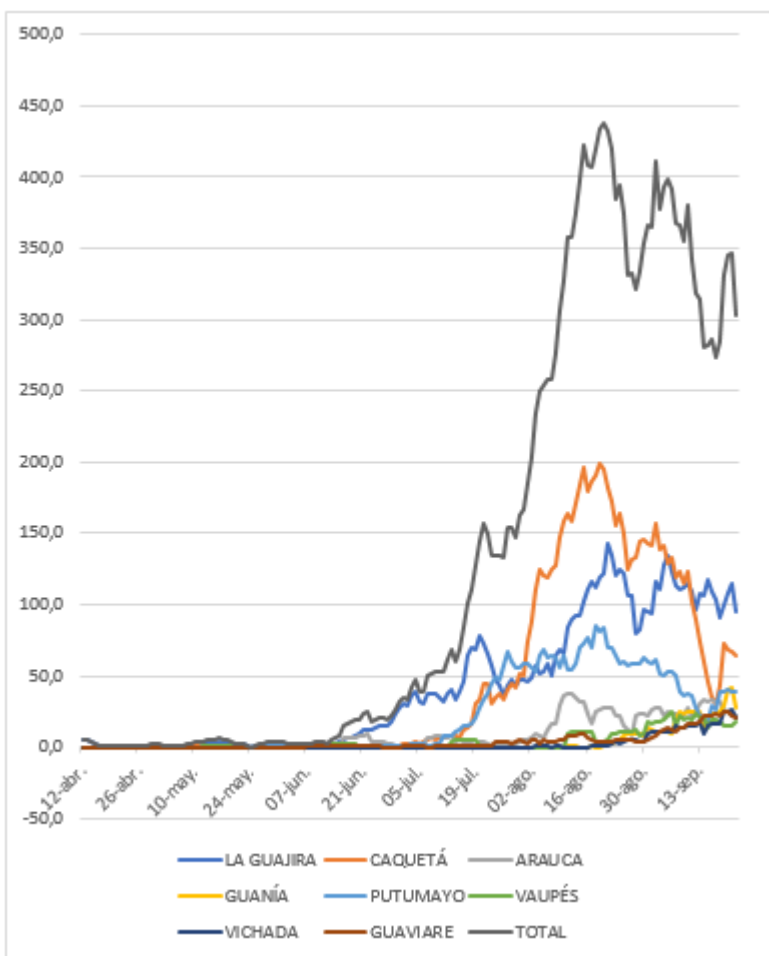


Los departamentos rezagados

Los departamentos rezagados que no han llegado al pico son los mismos de las semanas anteriores: Huila, Quindío, Caldas, San Andrés, Casanare, Guaviare, Vichada, Guainía y Cauca (gráfica 4).

Nariño es un caso muy especial porque tuvo un primer pico el 31 de julio, que lo superó, pero volvió a tener otro el 15 de agosto, se venían reduciendo los casos diarios, pero en los días 18 a 22 de septiembre volvió a subir.

Gráfica 4 Covid-19 en La Guajira, Caquetá, Arauca, Guainía, Putumayo, Vaupés, Vichada y Guaviare



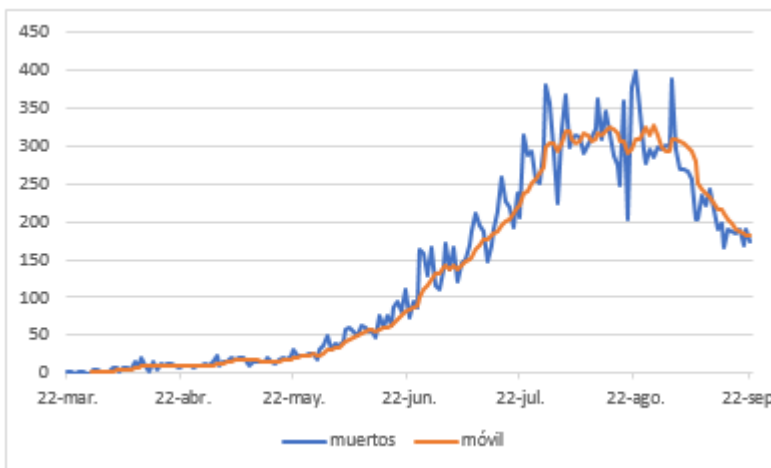
Muertos y recuperados

Lo más importante de la evolución de los últimos nueve días es la disminución de los muertos diarios por debajo de 200. Como dicen los expertos no apocalípticos, más que los casos de

contagiados, lo que vale son los muertos. No importa tener muchos infectados si las muertes son mínimas. Sin embargo, tener todavía en Colombia un promedio de 183 muertes diarias es alto (gráfico 5).

El porcentaje de recuperados se ha estabilizado alrededor de 83,0%, es necesario llevarlo a 90,0%, lo que tiene mucho que ver con el sistema sanitario y el tipo de individuos que se infectan.

Gráfico 5 Evolución de las muertes diarias



Medellín y Cali

Estas dos ciudades, como Bogotá, vienen reduciendo tanto los casos diarios como las muertes, con más rapidez Cali que Medellín.

En casos diarios Medellín llegó al máximo el 15 de agosto con 1108,3 infectados y los redujo a 716,1 el 22 de septiembre. Mientras tanto, Cali los bajó de 715 a 376,1 en los mismos días respectivamente (gráficos 6 y 7).

En relación con las muertes diarias, Medellín tuvo su pico el 15 de agosto con 24,4 casos

que bajó a 12,3 el 22 de septiembre. Cali llegó al máximo el 5 de agosto con 22,9 muertes diarias y las bajó a 8,9 el 22 de septiembre.

Gráfico 6 El Covid-19 en Cali

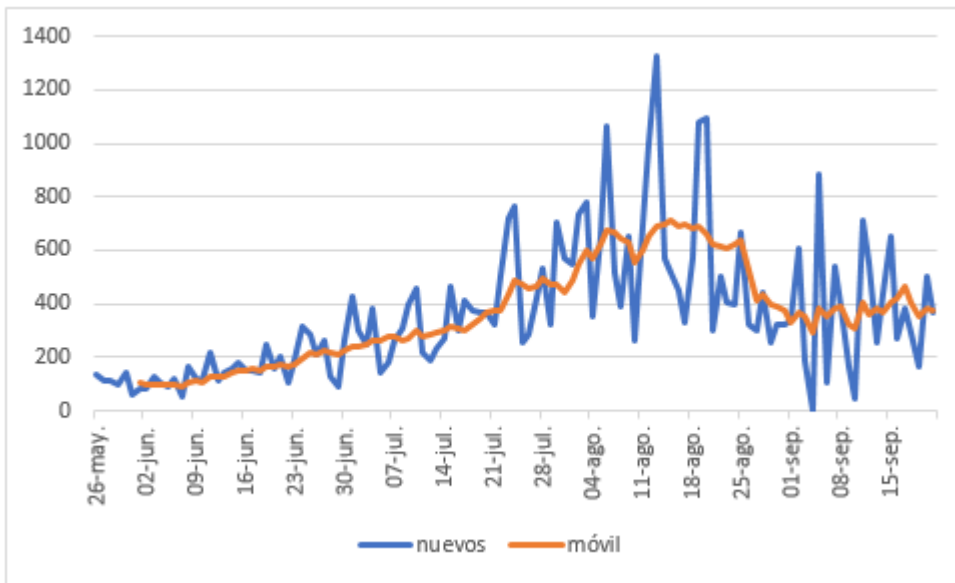
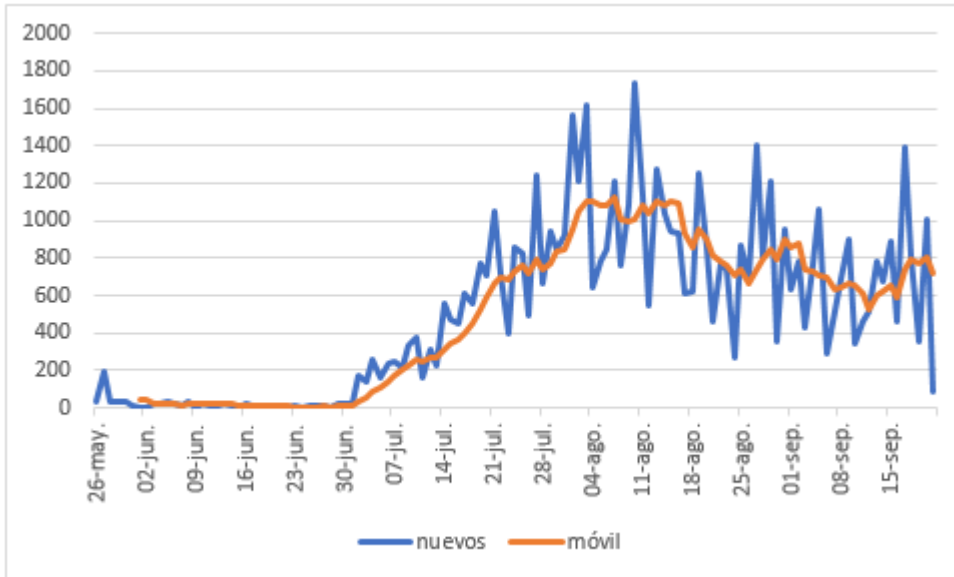


Gráfico 7 El Covid-19 en Medellín



Sigue el pánico

Todavía los medios de comunicación siguen creando el pánico, dando informaciones distorsionadas y tomando ejemplos de los casos peores y nunca muestran los países que han tenido éxito en controlar la epidemia.

Por ejemplo, nunca mencionan a Japón, Corea del Sur, Taiwán, Camboya, Túnez, Tailandia, Hong Kong, países africanos, Alemania, Uruguay, Cuba, Venezuela, Costa Rica y otros europeos que no utilizaron las estrategias estrictas de acuartelamiento. Aún Suecia, que tanto se critica no se analiza bien y se sacan conclusiones bastante discutibles.

Conclusiones

Se ha visto un mejoramiento continuo desde el 16 de agosto cuando se produjo el pico nacional con 11 549 casos, es decir se cumplen ya 37 días de reducción de la tendencia, aunque en los últimos nueve días las disminuciones son pequeñas.

Es importante que comiencen a darse caídas más rápidas en los departamentos diferentes a

los ocho grandes que he mencionado. Y por supuesto, que Bogotá baje los casos diarios a menos de 1000.

Me parece muy delicado la reducción en las pruebas diarias y la demora en la entrega de los resultados por las EPS. El sistema de salud es aún regular en Colombia, en muchos municipios fuera de confinar no se hace nada. La informalidad es aterradora, uno ve en los centros de las ciudades la aglomeración de vendedores ambulantes, de gente buscando como ganarse la vida, dado que los gobiernos nacional, departamental y local no han hecho suficiente para atender este problema social tan agudo para que la gente no tenga que salir a ver como se gana el pan diario, y eliminar zonas de posible contagio.

Los rebrotes siempre son posibles, lo que a los apocalípticos les encanta porque entran en su salsa de asustar a la gente y apoyar al poder para sus medidas autoritarias.

Diego Otero Prada

Foto tomada de: BBC