

Imprimir

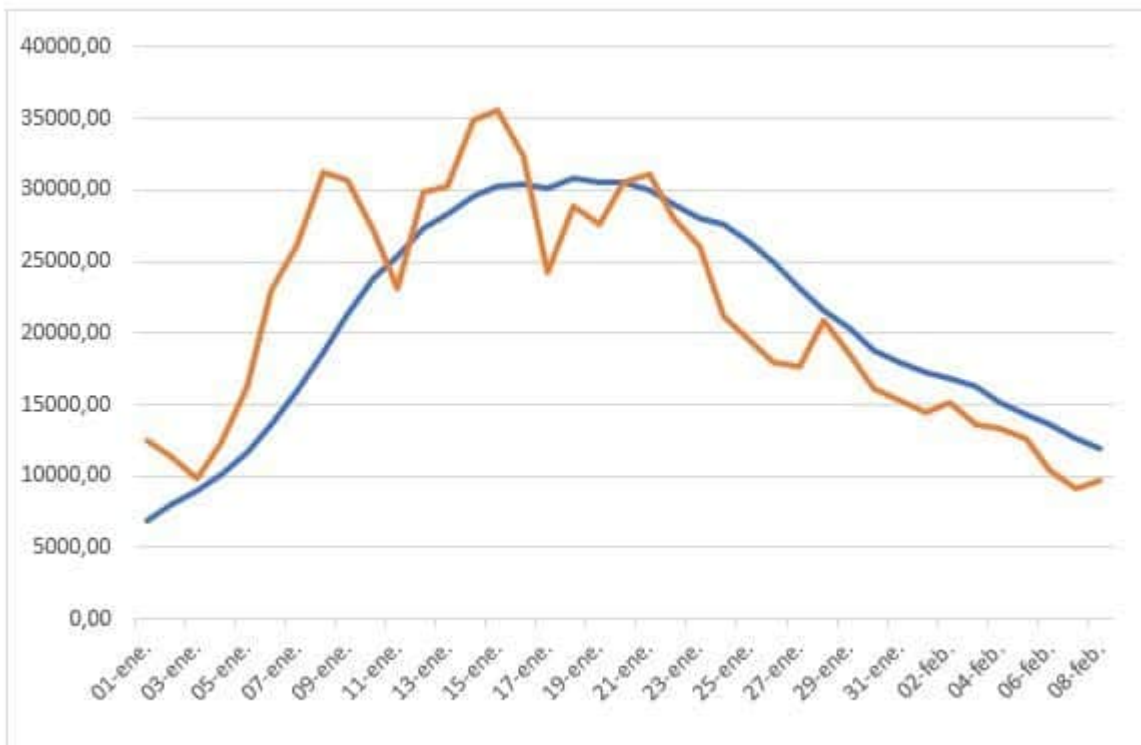
Síntesis

Ya van 20 días de disminución continua de los infectados diarios desde el 19 de enero de 2022 y 8 días para los muertos diarios, desde el 1 de febrero de 2022.

Siguen bajando los infectados diarios

Los contagiados diarios por el Covid-19 ya llevan 20 días de disminución desde el 19 de enero, de 30.868 a 11.971 el 8 de febrero de 2022. Como se ha mencionado repetitivamente, la etapa ascendente de la cuarta ola del 23 de diciembre de 2021 al 18 de enero de 2022 fue muy breve, de apenas 27 días. O sea, no fue tan fuerte como decían los apocalípticos (gráfico 1).

Gráfico 1 Infectados diarios del 1 de enero al 8 de febrero de 2022

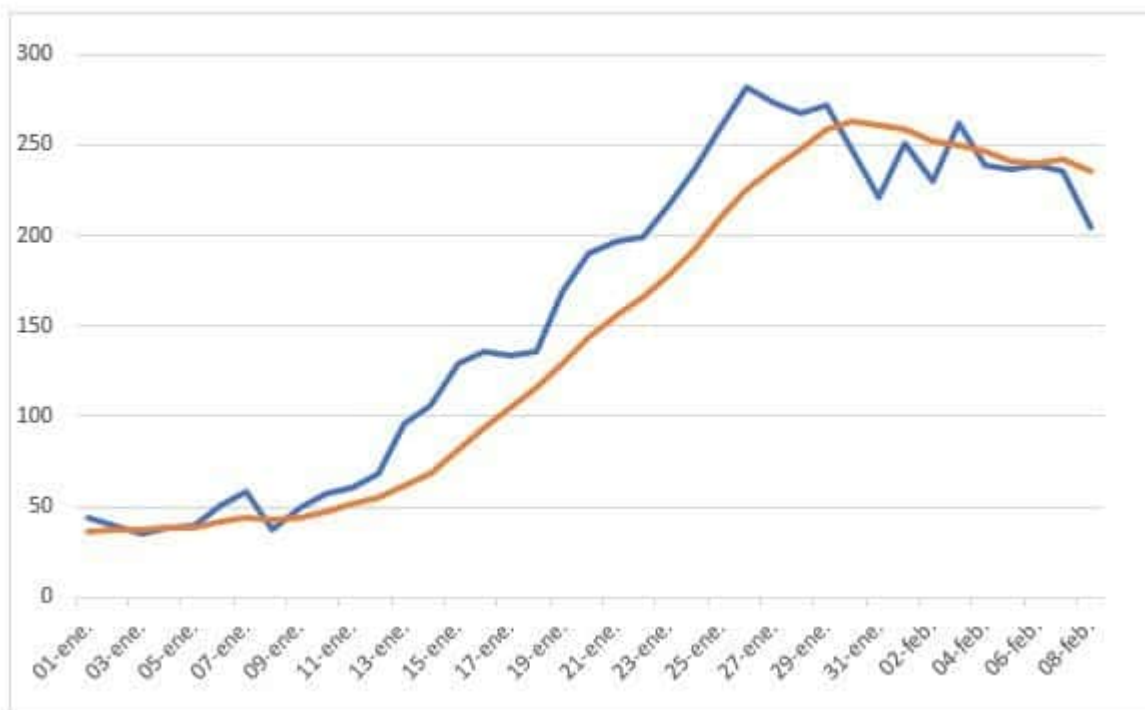


Los muertos también comenzaron a bajar

Los muertos diarios llevan ya siete días desde el máximo de 260 el 31 de enero a 235 el 8 de febrero, lo cual es una buena noticia (gráfico 2).

Los muertos por regiones han sufrido una modificación en el último mes, ya que nueve regiones llegaron a explicar casi 95% del total el 14 de enero de 2022, pero comenzó a reducirse este porcentaje hasta llegar a 56% el 6 de febrero de 2022, lo que significa que los 24 territorios restantes presentaron incrementos en los muertos diarios de 1 a 4 muertos por región.

Gráfico 2 Evolución de los muertos diarios del 1 de enero al 8 de febrero de 2022

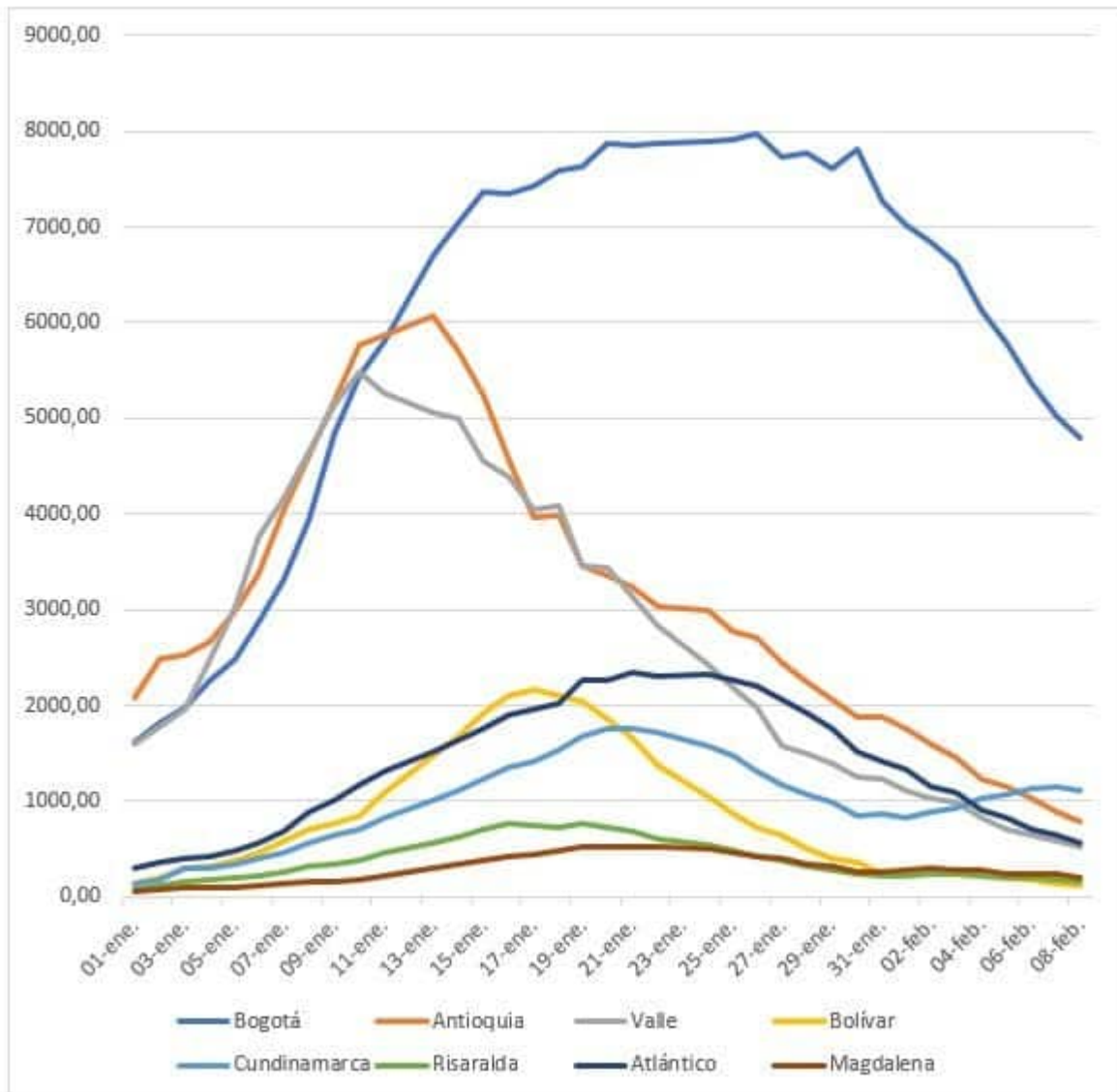


Casi todos los territorios están bajando en infectados por Covid-19

De los 33 territorios, 29 continúan la reducción en los infectados diarios, excepto Guajira, Caquetá, Arauca y Guaviare que todavía están en la fase ascendente.

Bogotá ha mostrado un comportamiento muy especial en esta cuarta ola en cuanto a contagiados diarios. En la parte ascendente su participación en el total nacional se mantuvo alrededor de 25%, pero al iniciarse la parte descendente el 19 de enero de 2022, cambió esta tendencia y comenzó a aumentar su participación llegando a 40% el 8 de febrero, lo que nunca había ocurrido en las tres olas anteriores (gráfico 3).

Gráfico 3 Evolución del Covid-19 en nueve regiones



Bogotá, Medellín y Valle del Cauca más del 41% de los muertos

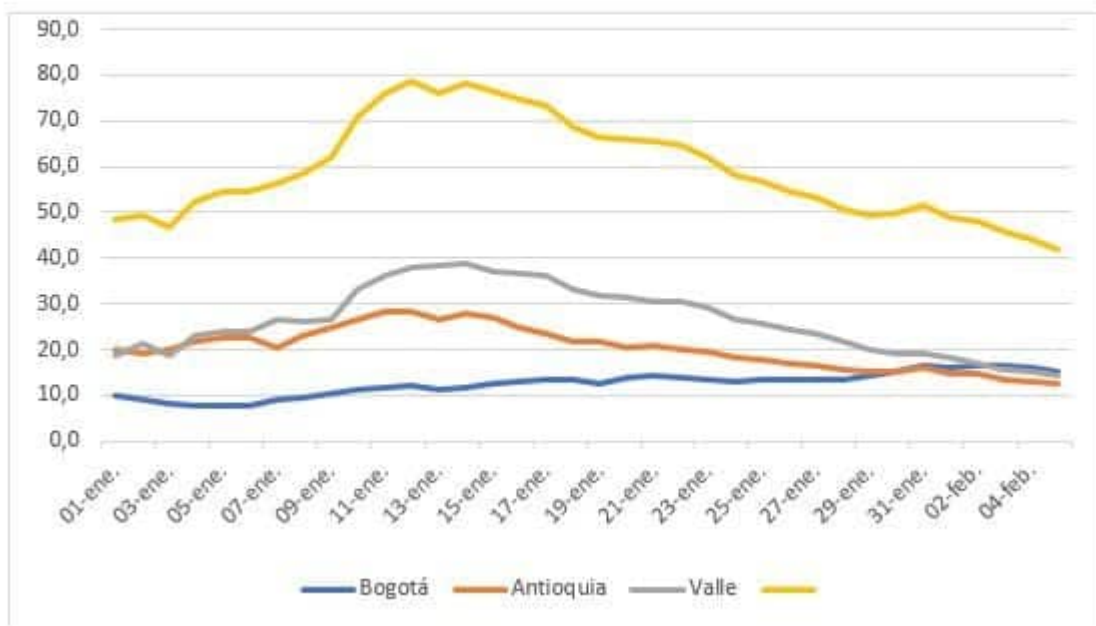
La evolución de los muertos por región ha cambiado fundamentalmente. Como se muestra en el gráfico 4, Bogotá, Antioquia y Valle del Cauca han predominado en el número y porcentaje de muertos, de 48,7% el 1 de enero a un máximo de 95% el 14 de enero, para comenzar una reducción continua a 41,8% el 5 de febrero, porcentaje muy superior a la

participación de estas regiones en la población (gráfico 4).

Esto significa que ha venido tomando más importancia los muertos de las otras 30 regiones, en las que sobresalen Santander, Barranquilla y Cundinamarca.

Para los primeros días de febrero, la participación de cada uno de estos tres territorios mencionados se iguala a cerca de 15%.

Gráfico 4 Evolución de las muertes en Bogotá, Antioquia y Valle del Cauca del 1 de enero al 5 de febrero de 2022



La vacunación sigue avanzando lentamente

La vacunación sigue en promedios por debajo de 250.000 dosis diarias, insuficientes para llegar a 75% de los colombianos con dosis completa, cuando al 7 febrero de 2022 se había alcanzado apenas el 3%, muy lejos de esta meta.

Conclusiones

Ya parece que la cuarta ola llegó a su fase descendente, sin alcanzar en la etapa creciente los máximos de la tercera ola en infectados y muertos.

Las predicciones fatalistas fracasaron, ya que no se cumplieron los pronósticos que hablaban de un gran número de contagios y muertos y que las dos primeras semanas de febrero iban a ser muy difíciles. Fracasaron en sus especulaciones apocalípticas

Diego Otero Prada, Presidente de la Asociación Colombiana de Economía Crítica-ACECRI y miembro de Número de la Academia de Ciencias Económicas-ACCE

Foto tomada de: Caracol Radio